

《5番刺しゅう糸で編む巾着》 Design by emi iwakiri

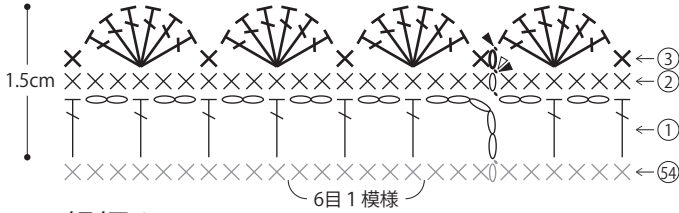
■材料：コスモ5番刺しゅう糸（A：メインの色=6束、3mm巾リボン56cm）
 （B：メインの色=6束、縁編とひもの配色=1束）
 （C：メインの色=6束、ひもの配色=1束、縁編の花=少々×数色）

■用具：レース針0号
 ■ゲージ（細編み）：39目/40段=10cm/10cm

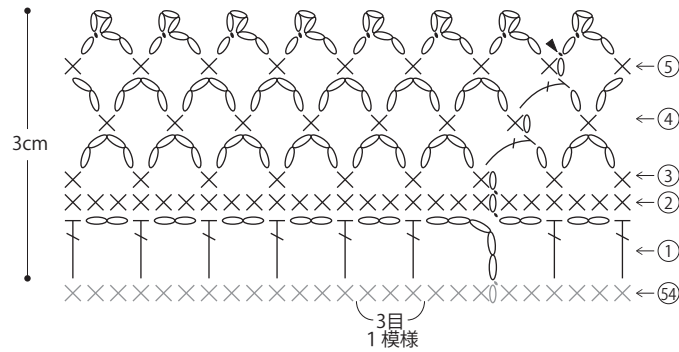
- 編み方
- ①わの作り目で底から編み始めます。
 - ②20段目までは図のように増し目しながらあみます。
 - ③21段目～54段目は増減なしで編みます。
 - ④縁編みを編みます
 - ⑤ひもを編んで縁編みの1段目に通します。



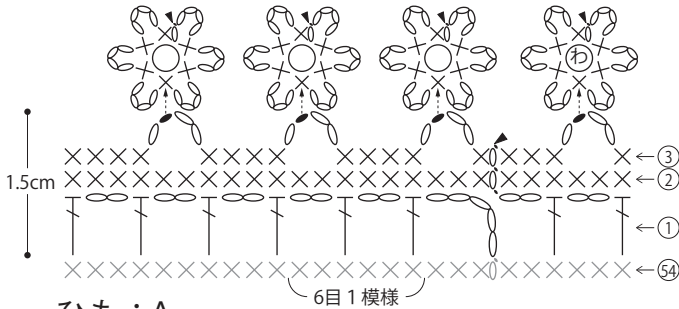
縁編み：A ※3段目は色を変えて編む



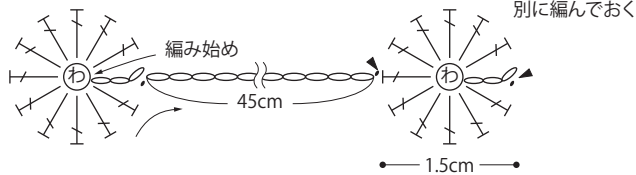
縁編み：B



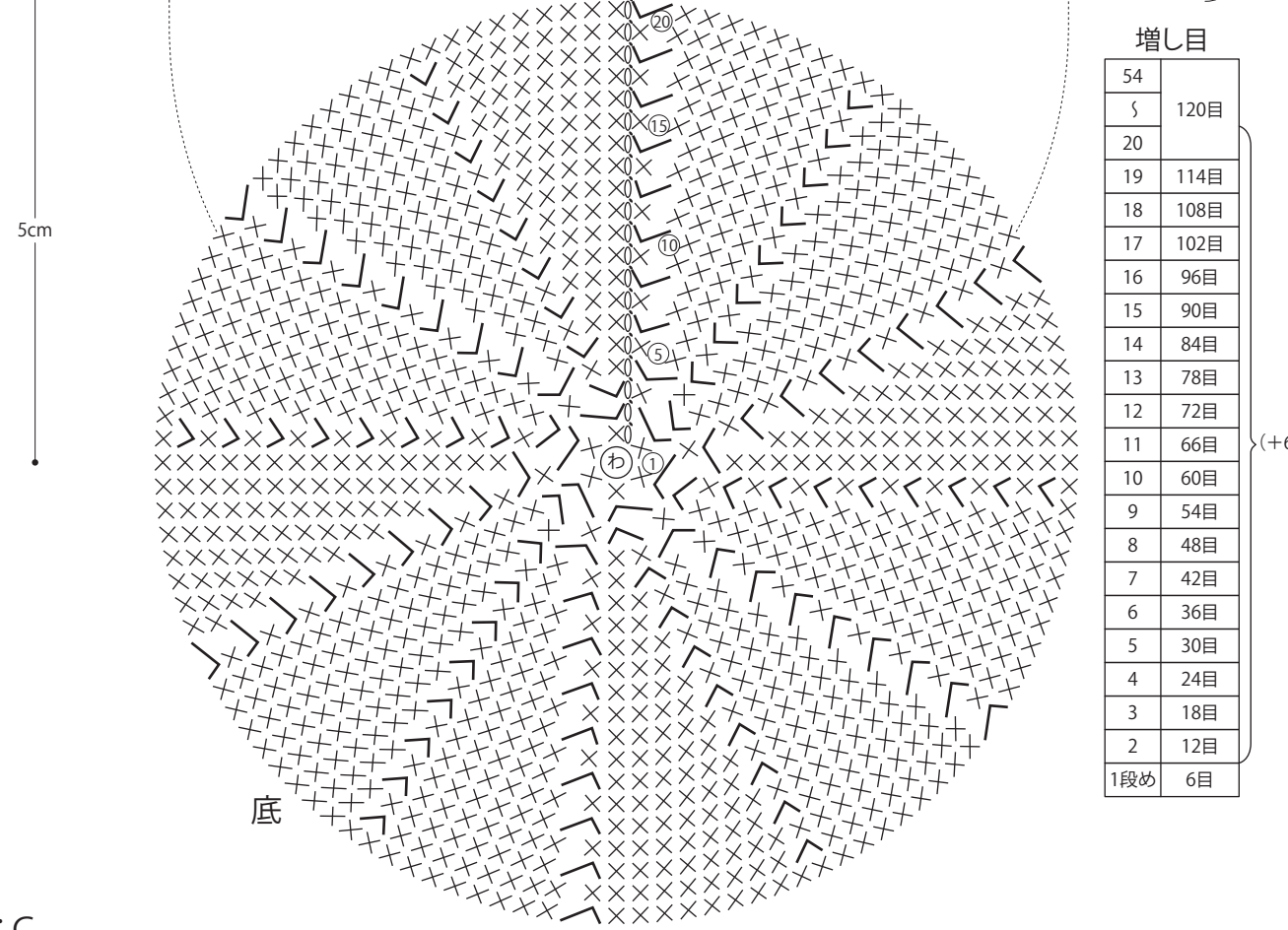

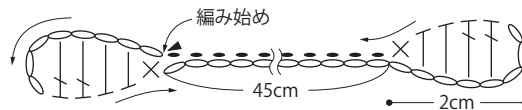
縁編み：C ※花は別に編んでおく(好みの色で20枚)



ひも：A



ひも：C



増し目	
54	120目
5	
20	
19	114目
18	108目
17	102目
16	96目
15	90目
14	84目
13	78目
12	72目
11	66目
10	60目
9	54目
8	48目
7	42目
6	36目
5	30目
4	24目
3	18目
2	12目
1段め	6目