

手作りレシピ
レシピNo.CH008



撮影/ 白井由香里

座布団風の房付きピンクッション

できあがりサイズ：約6cm×6cm

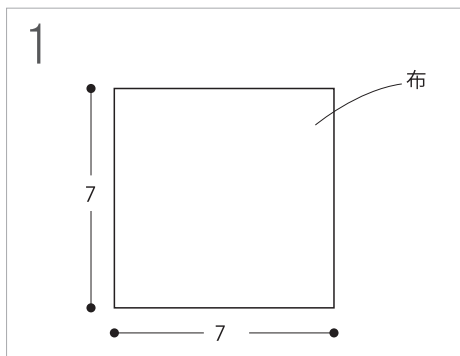
材料 *1個分

・hidamari 刺し子糸 ……約3m

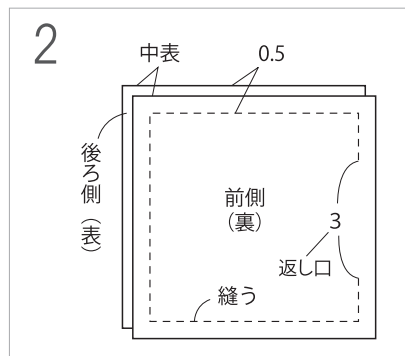
- ・布 ……約14cm×7cm
- ・わた
- ・縫い糸



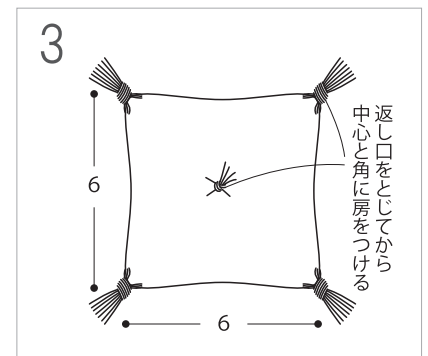
ピンクッションの作り方 ※単位:cm



図のサイズに、布を2枚カットします。

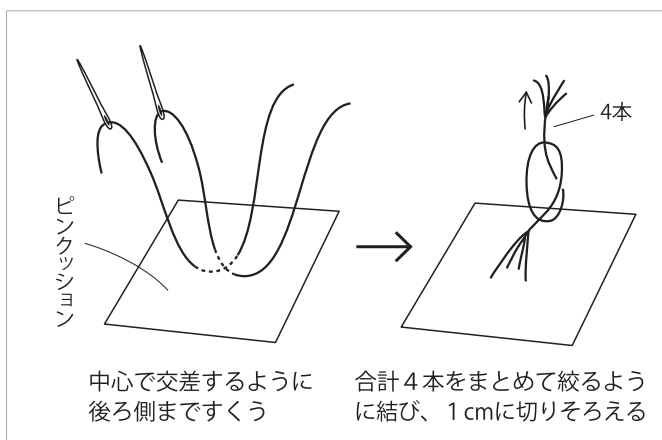


布を中表に合わせ、返し口を残して縫い合わせます。返し口から表に戻します。

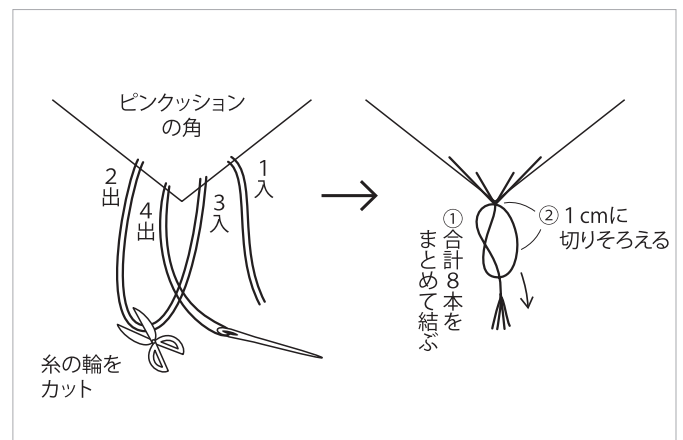


わたを詰めて返し口をまつります。図のように房をつけて完成です。

中心の房のつけ方



角の房のつけ方



LECIEN

無断転載・複製禁止
© Lecien Corporation

お問い合わせ先
株式会社ルシアン
お客様センター TEL. 0120-817-125
平日9:00~17:30 (土・日・祝は除く)

このレシピの画像・作り方図は特別な許可を取り『ステッチイデーvol.29』(株)日本ヴォーグ社から転載したものです。無断転載・複製はご遠慮ください

このレシピはルシアン公式サイトでダウンロードできます



<https://www.lecien.co.jp/embroidery/recipe/>