

Color Basic Wガーゼ ペットボトルホルダー

品番:300349

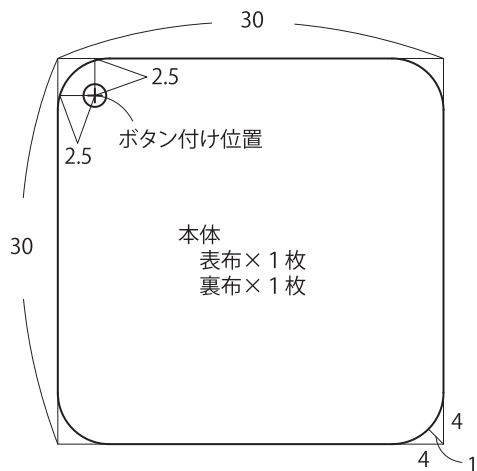


材料

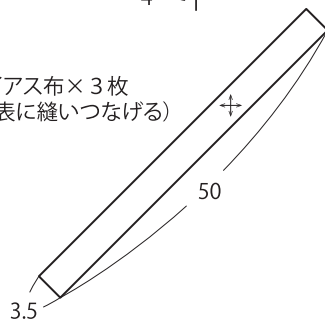
表布:110cm幅×40cm
裏布:110cm幅×40cm
バイアス布:110cm×40cm
平ゴム6コール:24cm
ボタン 直径 2cm:1個

製図

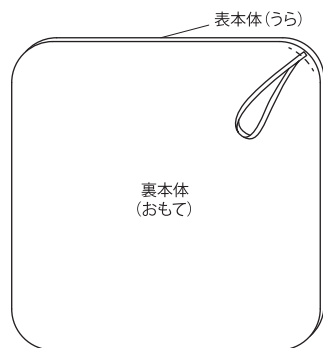
単位:センチ
縫い代:周囲1cmつけて裁断する



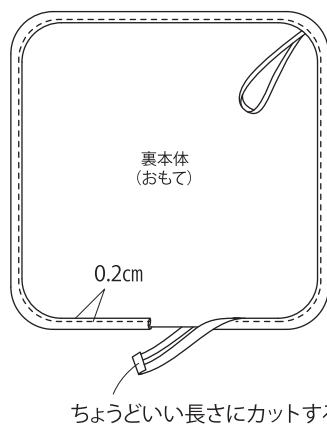
バイアス布×3枚
(中表に縫いつなげる)



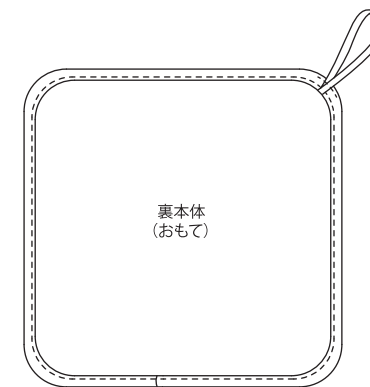
1. 表と裏の本体を外表に重ねて、裏本体側の角に24cmにカットした平ゴムを仮止めする。



2. 本体の周囲を四つ折りしたバイアス布でくるむ。



3. 平ゴムを起こしてステッチでおさえる。



4. 表本体側にボタンをつける。

