

Cotton Style

コットンスタイル おむつポーチ

品番:300439

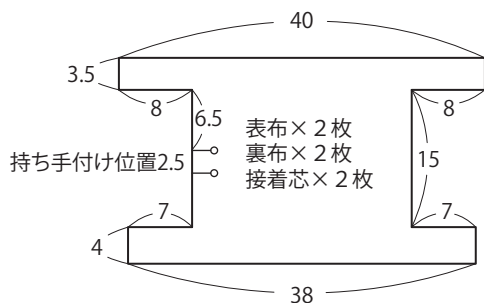


材料

表布:110cm幅×30cm
裏布:110cm幅×30cm
接着芯:92cm幅×30cm
40cmファスナー:1本

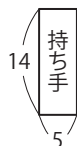
製図

単位:センチ
縫い代:周囲1cmつける
接着芯は表布の裏面に貼る



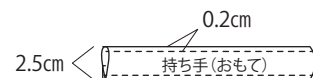
表布×2枚
裏布×2枚
接着芯×2枚

持ち手
上布×1枚
接着芯×1枚

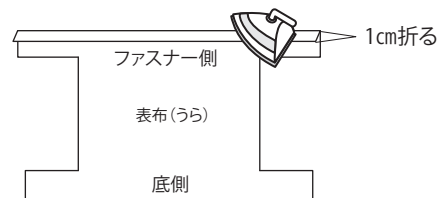


1. 持ち手をつくる

長辺を出来上りに折り、両端にステッチをかける。

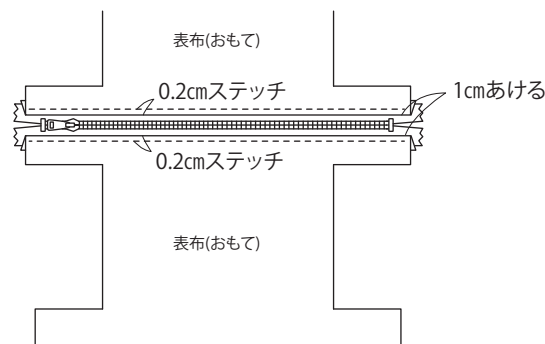


2. ファスナー側の縫い代を折る。

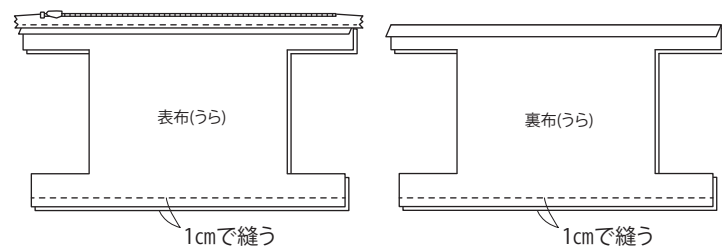


※裏布も同様に折る

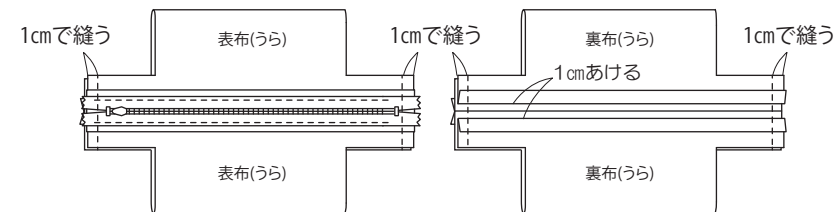
3. 表布にファスナーを縫い付ける。



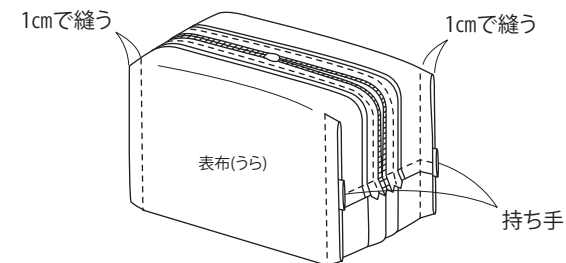
4. 中表に合わせて底を縫う。



5. マチを縫う。

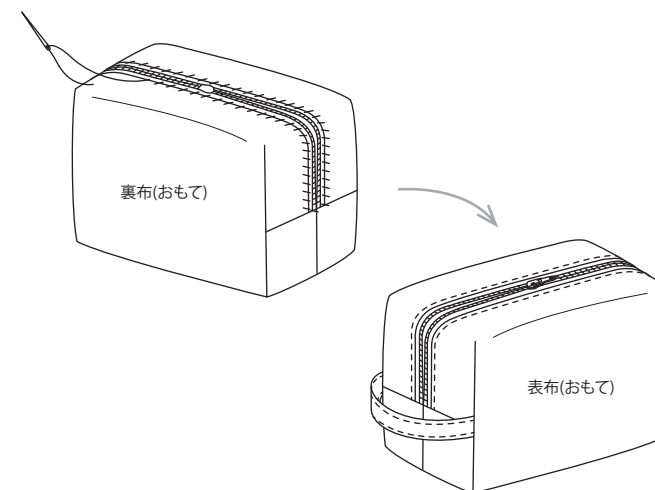


6. 表布には持ち手をはさみ、脇を縫う。



※裏布も同様に縫う

7. 表布と裏布を外表に合わせて、ファスナーに裏布のファスナー口をまつり縫いで表に返す。



LECIEEN

無断転載禁止