

# フラワーシュガーメゾン エプロン

品番:300478

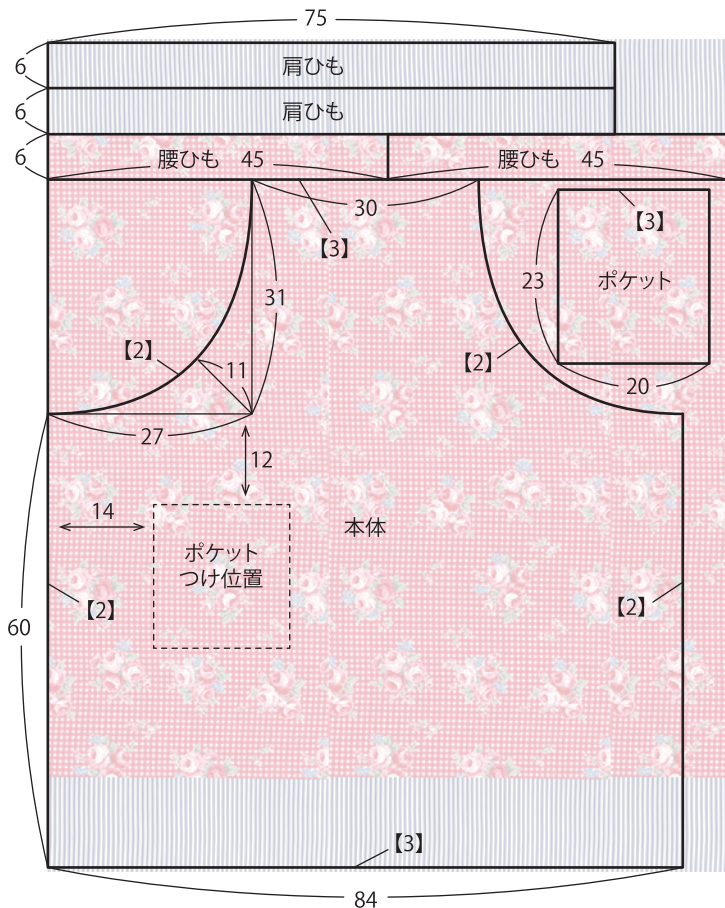


## 材料

表布:110cm幅×90cm  
織りネーム:1枚

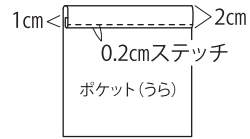
## 製図

単位:センチ 【 】:縫い代  
指示以外は縫い代1cmついてます。  
縫い代は含まれています。

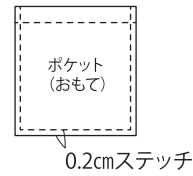


## 1. ポケットをつくりつける

①ポケット口を三つ折してミシン

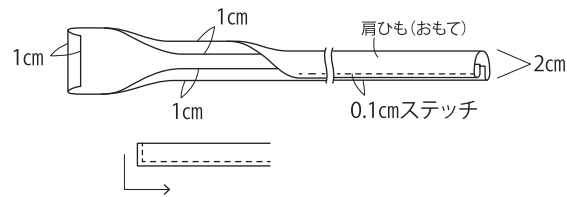


②脇と底の縫い代を折りミシン



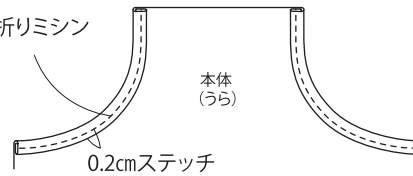
## 2. 肩ひもをつくる(腰ひもも同様)

出来上がりに折りミシン

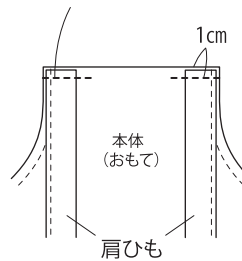


## 3. 肩ひもをつける

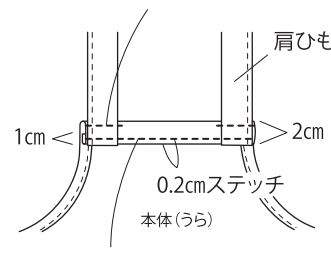
①1cm三つ折りミシン



②肩ひもを仮止めミシン



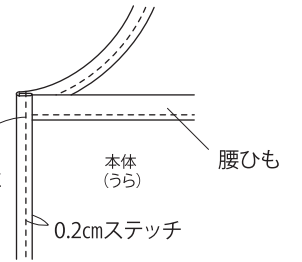
④押さえミシン



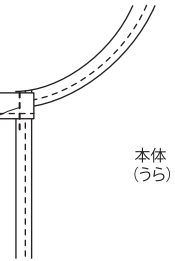
③肩ひもを起こし、三つ折りミシン

## 3. 腰ひもをつける

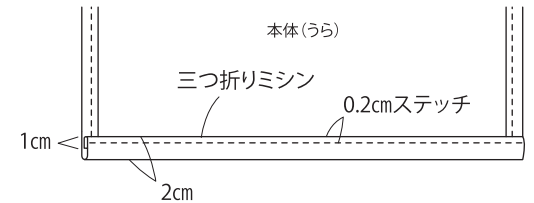
①1cm三つ折りミシン  
この時腰ひもも一緒に  
はさみ、ミシン



②折り返して  
押さえミシン



## 4. 裾を縫う



5. お好みの位置に織りネームを  
縫い付ければ完成