


ファースト オブ インフィニティ A 4 バッグ 3 点セット

品番 : 300166



材料

A
表布 a: 110cm幅 × 10cm
b: 110cm幅 × 10cm

B
表布 a: 110cm幅 × 20cm
b: 110cm幅 × 10cm

C
表布 a~h: 各 110cm幅 × 10cm

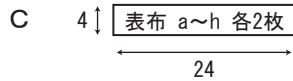
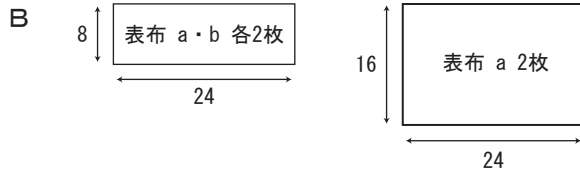
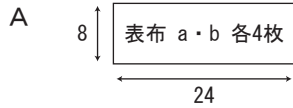
共通
裏布: 110cm幅 × 40cm
接着芯 : 92cm幅 × 40cm

1. 表布の各パーツを中表に合わせて縫いつなぐ。
縫い代を割ってから接着芯を裏に貼る。
持ち手を仮止めする。

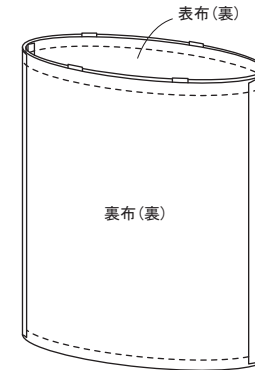
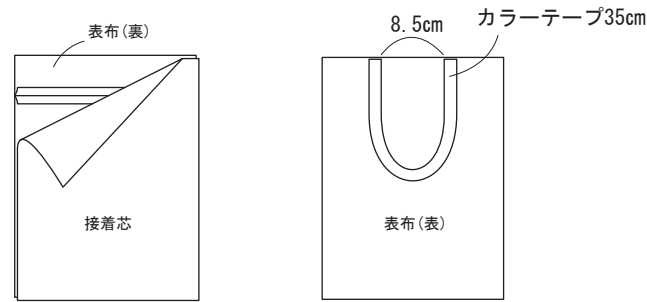
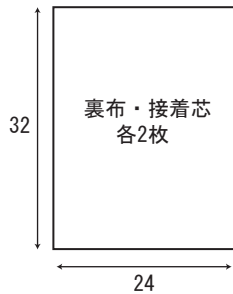
3. 表布と裏布を中表に合わせ、袋口を縫う。

寸法

単位 : センチ
縫い代は周囲1cmつけて裁断する。



共通



2. 表布と裏布をそれぞれ中表に合わせて、
両脇と底を縫う。裏布には返し口をあけておく。

4. 返し口から表に返し、袋口にステッチをかける。
返し口をふさぐ。

