

ハーバリウム トート中

品番:300629

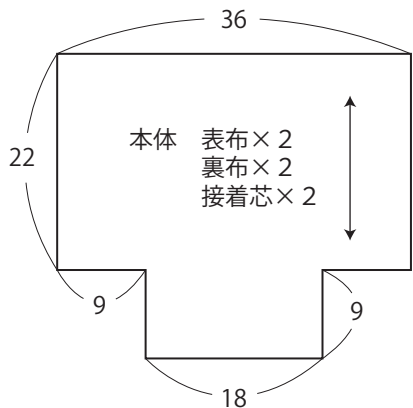


材料

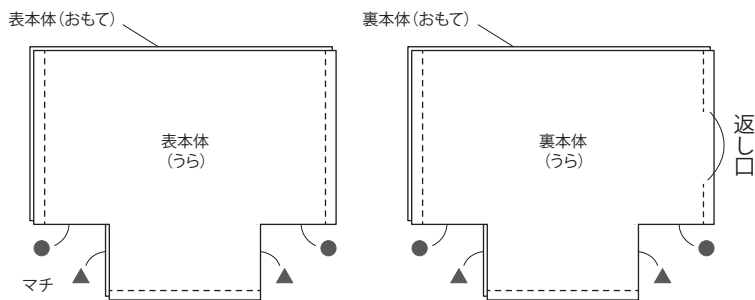
表布:110cm幅×40cm
裏布:110cm幅×40cm
厚手接着芯:100cm幅×40cm
ドットボタン15mm: 1組
持ち手(付ス マBM4116): 1組

製図

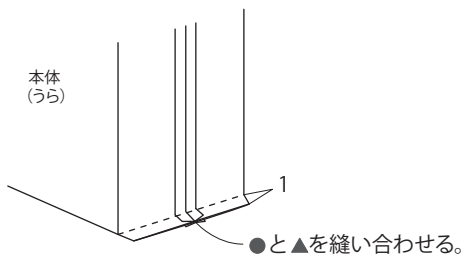
単位:センチ
縫い代:周囲1cmつける
接着芯:表布の裏面に貼る



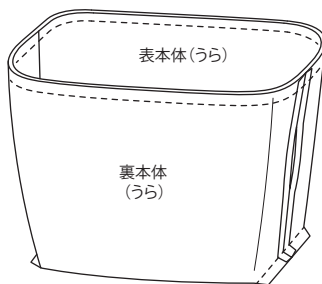
1. 表本体と裏本体をそれぞれ中表に合わせて、両脇と底を縫う。裏本体には返し口をあけておく。



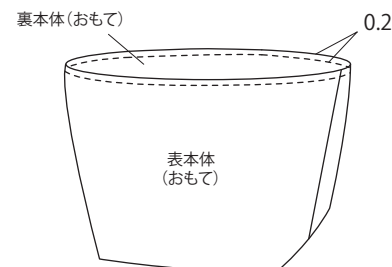
2. 表本体と裏本体のマチをそれぞれ縫う。



3. 表本体と裏本体を中表に合わせて、袋口を縫う。



4. 表に返して、返し口を縫いふさぐ。袋口にステッチをかける。



5. 持ち手とドットボタンをつける。

