

M STANDARD クラッチバッグ

品番:300481

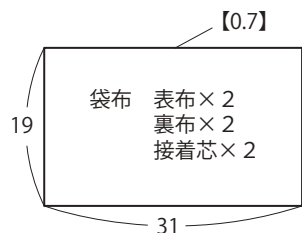


材 料

表布:110cm幅×30cm
裏布:110cm幅×30cm
薄手接着芯:92cm幅×30cm
30cmファスナー:1本

製 図

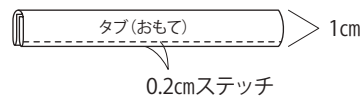
単位:センチ 【 】:縫い代
指示以外縫い代は1cmつける
接着芯は表布の裏面に貼る



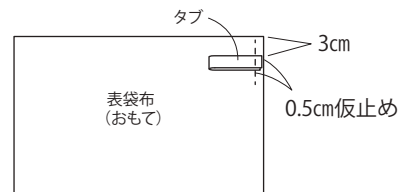
タブ 表布×1



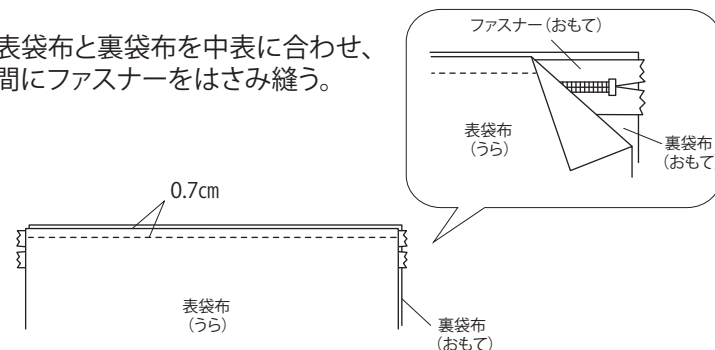
1. タブの長辺を四つ折りにし、ステッチをかける。



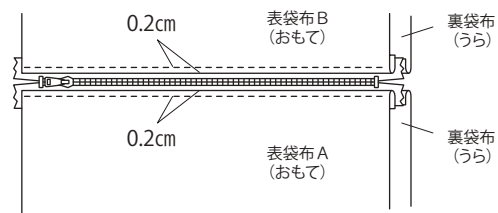
2. 表袋布に半分に折ったタブを仮止めする。



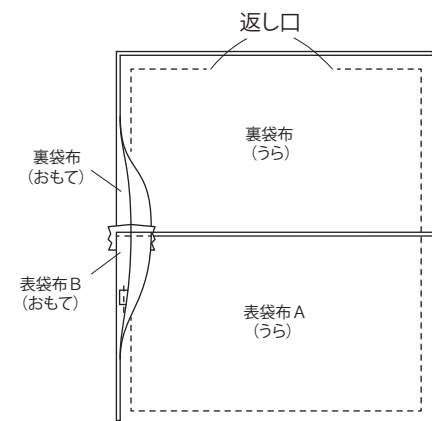
3. 表袋布と裏袋布を中表に合わせ、間にファスナーをはさみ縫う。



4. 表に返し、ステッチをかける。



5. 表袋布と裏袋布をそれぞれ中表に合わせ、返し口を残して縫う。



6. 返し口から表に返し、返し口をふさぐ。

