

M STANDARD トートバッグ中

品番:300483

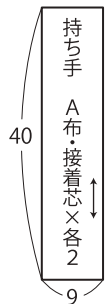
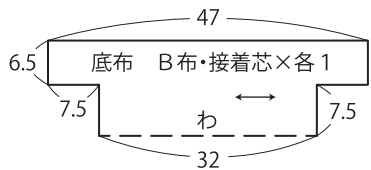
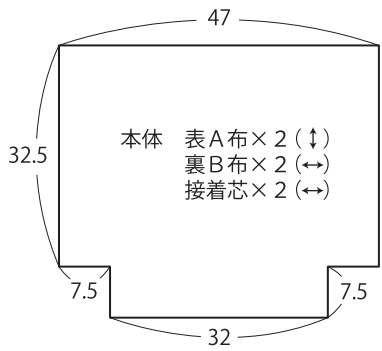


材料

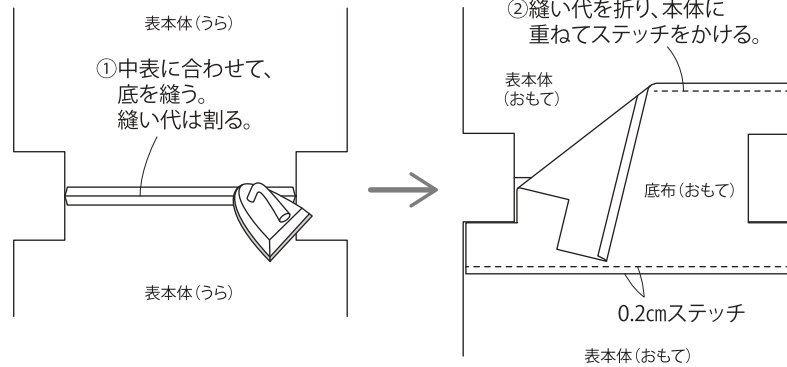
A布:110cm幅×90cm
 B布:110cm幅×100cm
 薄手接着芯:92cm幅×100cm
 カシメ7mm:8個

製図

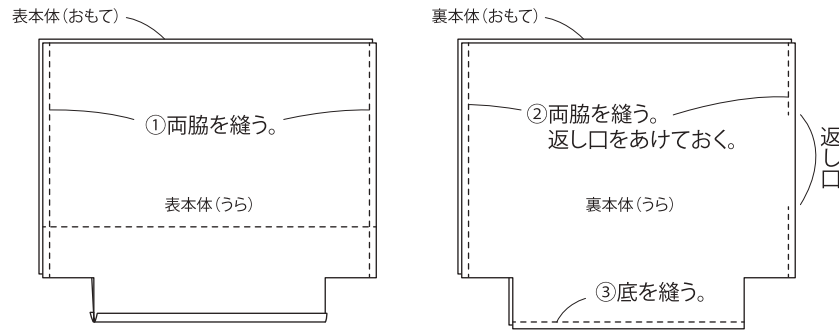
単位:センチ 【 】:縫い代
 指示以外縫い代は1cmつける
 接着芯は表本体・底布・持ち手の裏面に貼る



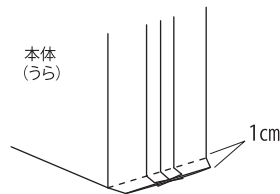
1. 表本体に底布をつける。



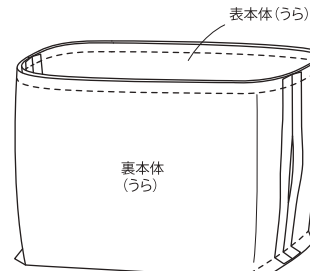
2. 表本体と裏本体をそれぞれ中表に合わせて、縫う。縫い代は割る。



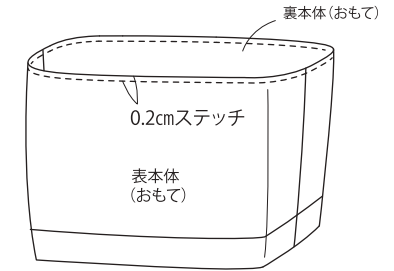
3. 表本体と裏本体のそれぞれのマチを縫う。



4. 表本体と裏本体を中表に合わせて、袋口を縫う。



5. 表に返して、返し口をとじる。袋口にステッチをかける。



6. 持ち手をつくり、つける。

