

Home Couture Collection
デカトート

品番 : 300115

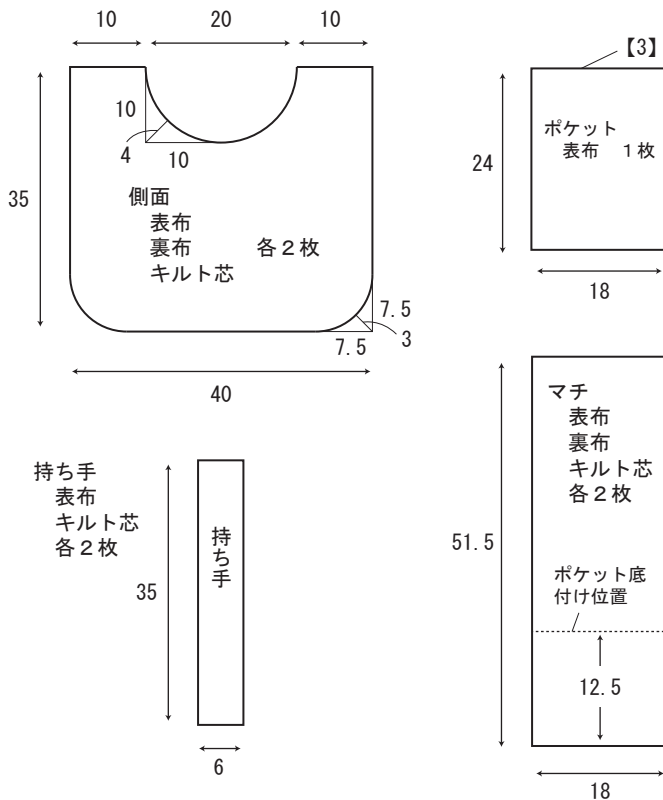


材料

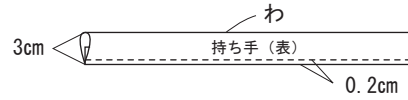
表布...148cm幅×0.8m
裏布...110cm幅×0.6m
接着キルト芯...92cm幅×0.8m

寸法

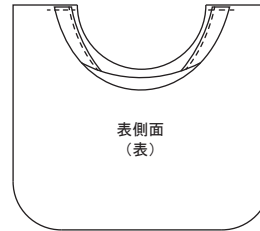
単位：センチ 【 】：縫い代
指示以外縫い代は1cmつける
キルト芯は表布の裏に貼る



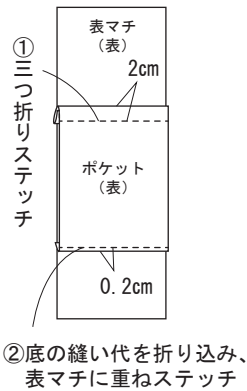
1. 持ち手を出来上がりに折りステッチをかける。



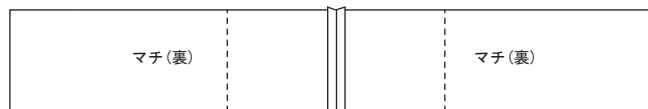
2. 持ち手を表袋布の縫い代に仮止めする。



3. ポケットをつくり、つける。

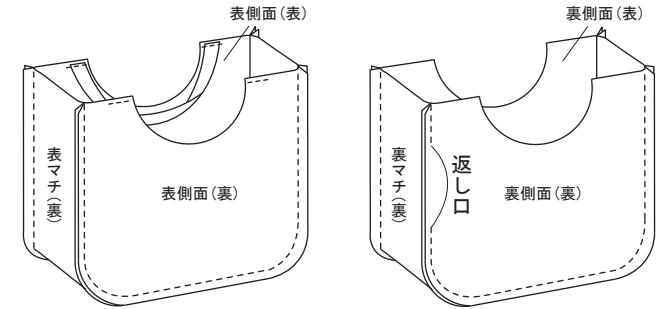


4. マチを中表に合わせて縫いつなげる。縫い代は割る。

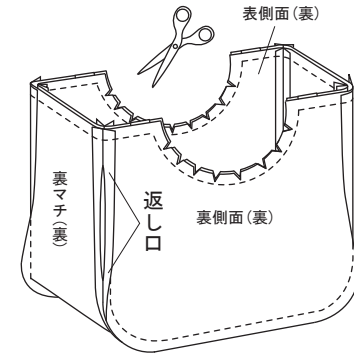


※裏マチも同様につなげる

5. 側面とマチを中表に縫い合わせる。裏側面には返し口をあける。



6. 表袋布と裏袋布を中表に合わせ袋口を縫う。カーブ部分の縫い代に切り込みを入れる。



7. 返し口から表に返し、袋口の端にステッチをかける。返し口をまつる。

