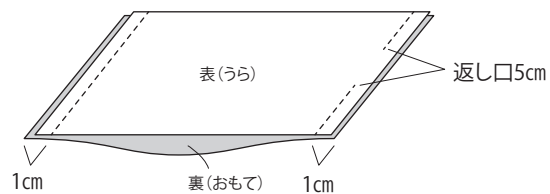


memoire a paris
ポケットティッシュケース

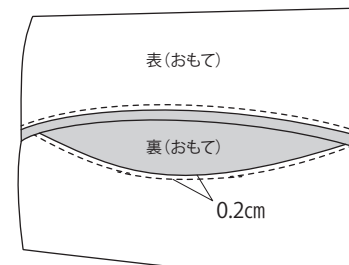
品番:300552



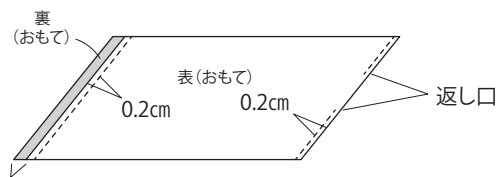
1. 表と裏を中表に合わせて、短辺を縫う。
片側には返し口をあけておく。



4. 返し口から表に戻して、形を整え
返し口にステッチをかける。

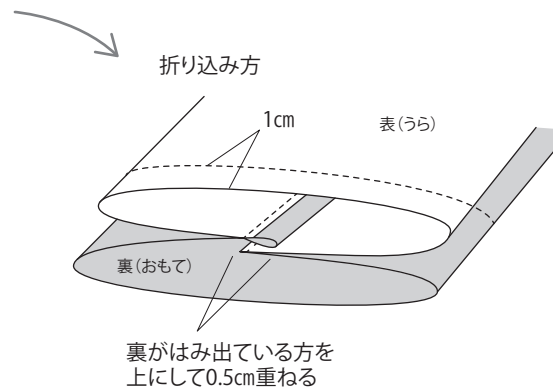
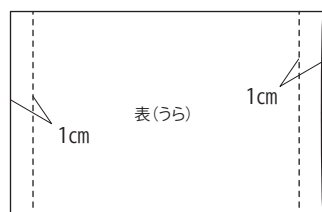


2. 表に戻して、ステッチをかける。



裏が0.5cmはみ出るように
ステッチをかける

3. 裏に戻して、長辺を折り込み両端を縫う。



材 料

表布:約110cm幅×30cm
裏布:約110cm幅×30cm

製 図

単位:センチ
縫い代は含まれています。

