memoire a paris 綿麻 スカート

品番：300640

材料　表布：110㎝幅×1.6m
ゴムテープ20mm幅：適宜

製図　単位：センチ　【　】：縫い代
指示以外の縫い代は1㎝

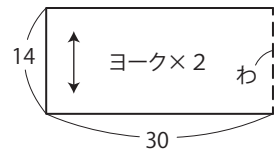

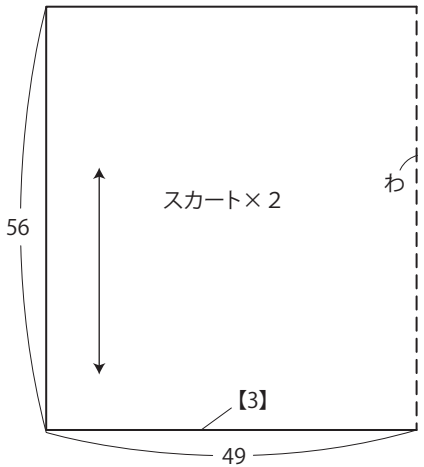

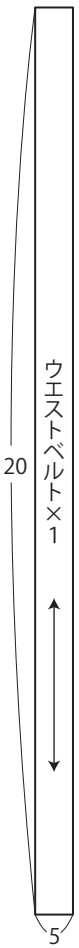

〈準備〉

スカート、ヨークの両脇にジグザグミシンをかけておく。
スカート、ヨーク、ウエストベルトの中心に３ミリくらいの切り込みを入れる。

1．スカート、ヨーク、ウエストベルトの脇を縫う

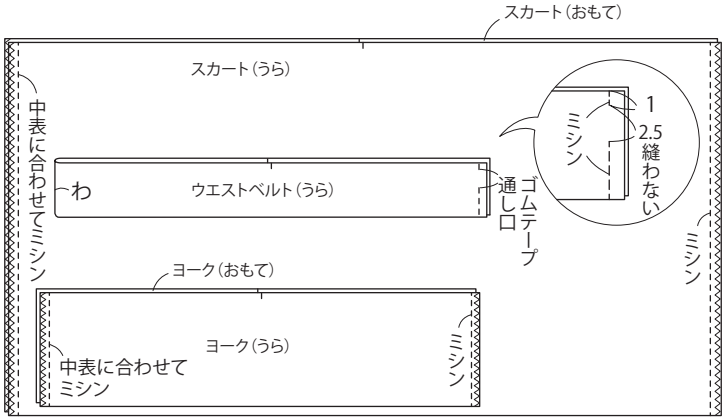

※縫い代は割る

2．裾の始末をし、ギャザーを寄せる

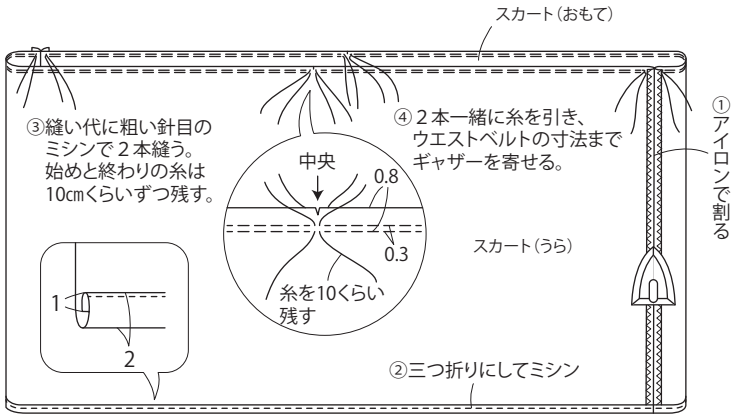

3．ヨークとスカートを縫う

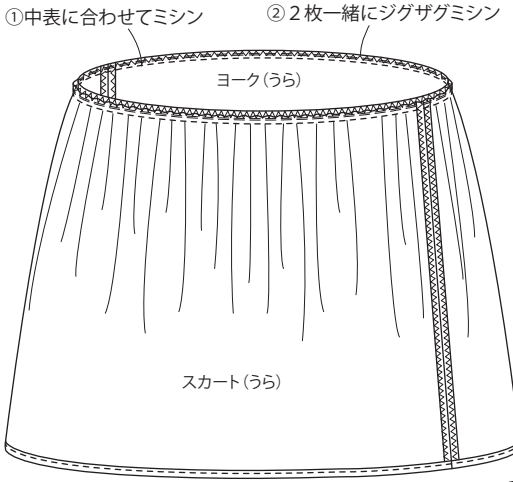

4．ウエストベルトをつけ、ゴムテープを通す

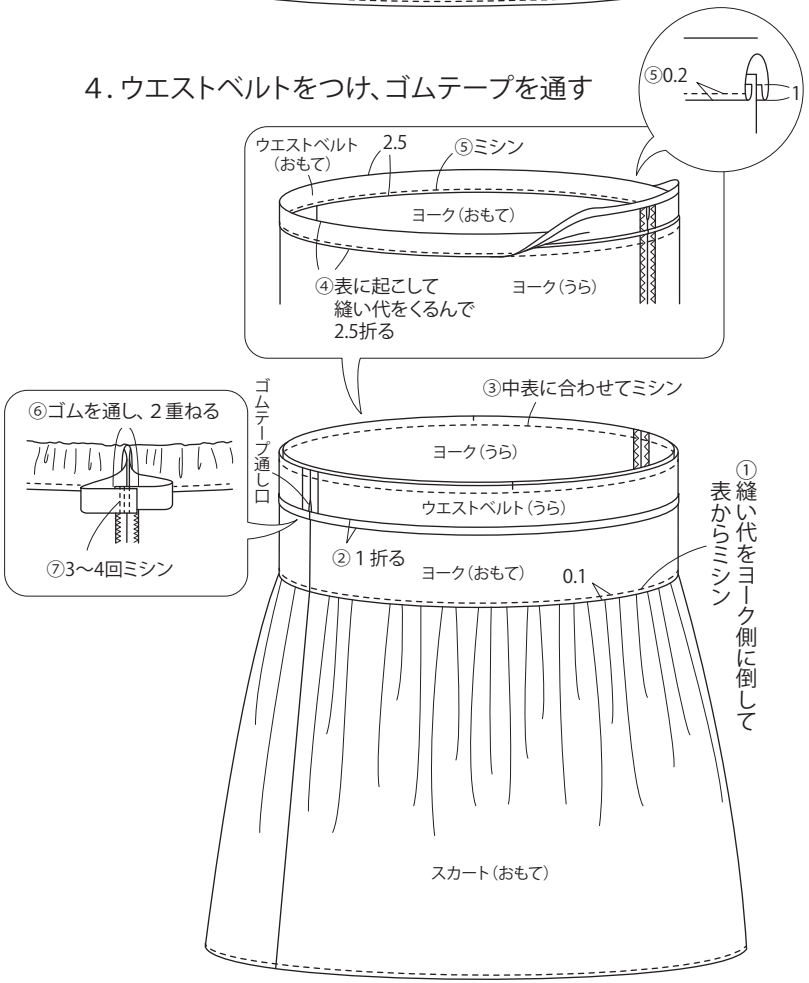

LECIEN

無断転載禁止