

memoire a paris オックス  
ハンドバッグ  
品番:300653



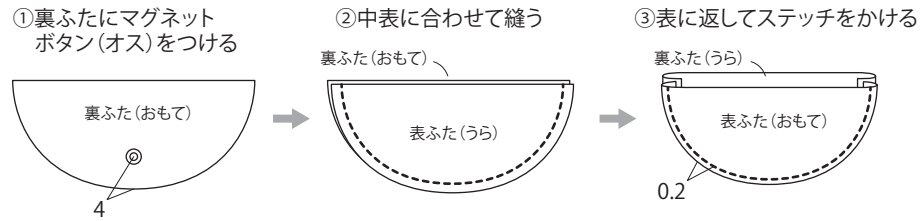
材料

表布:110cm幅×50cm  
裏布:110cm幅×50cm  
厚手接着芯:100cm幅×50cm  
マグネットボタン14mm: 1組  
アタッチメント(イサ マBA-58-10S): 1袋(2個入り)  
ホルダーストラップ(イサ マHS-390S): 1本

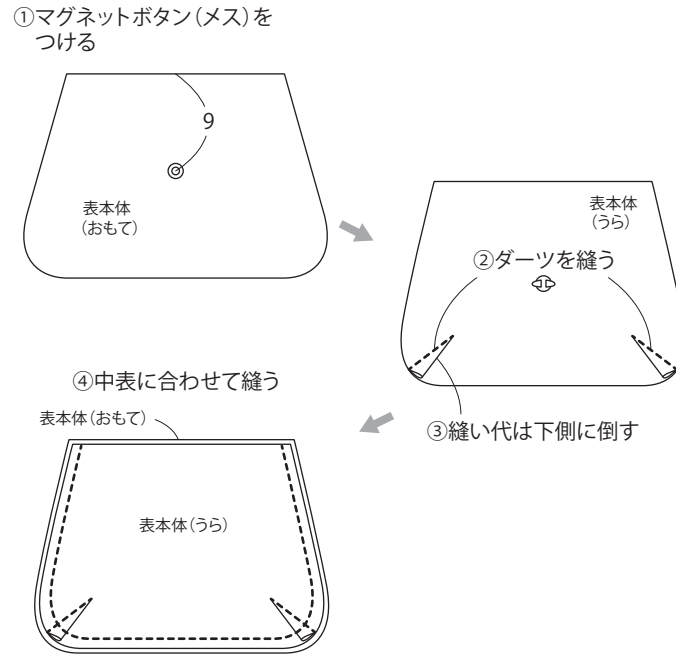
製図

単位:センチ  
縫い代:周囲1cmつける  
接着芯:表・裏ふた、表本体の裏面に貼る

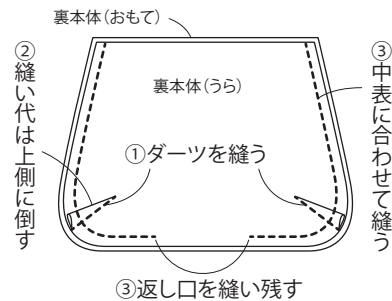
1. ふたを作る



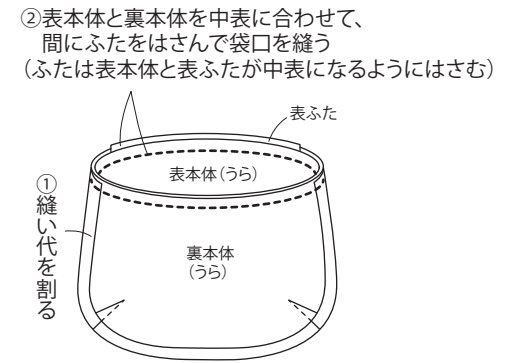
2. 表本体を作る



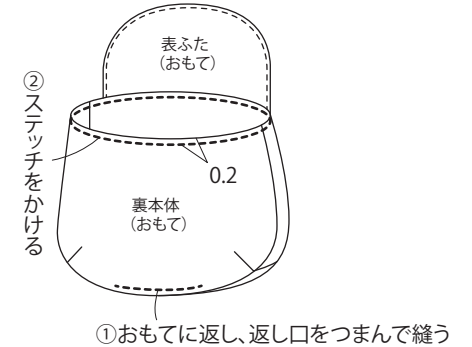
3. 裏本体を作る



4. 表本体と裏本体をつける



5. おもてに返して、袋口を縫う



6. アタッチメントとホルダーストラップをつける

