

メモアール・ア・パリ 帽子



材料

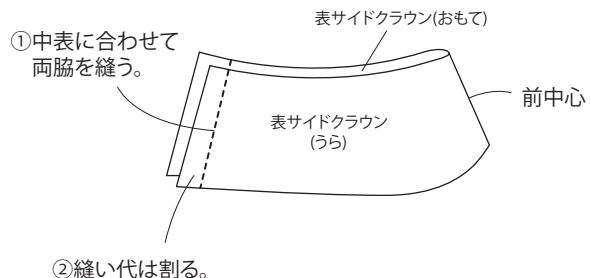
【子供】 49cm
表布:110cm幅×40cm
裏布:110cm幅×40cm
接着芯:100cm幅×40cm

【大人】 58cm
表布:110cm幅×80cm
裏布:110cm幅×80cm
接着芯:100cm幅×80cm

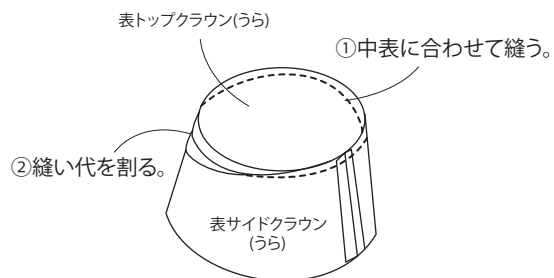
製図

別紙実物大型紙付

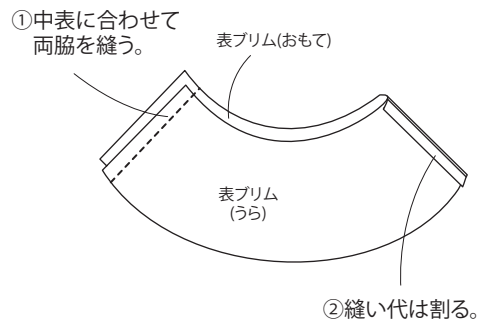
1.表サイドクラウンをつくる (裏サイドクラウンも同様)



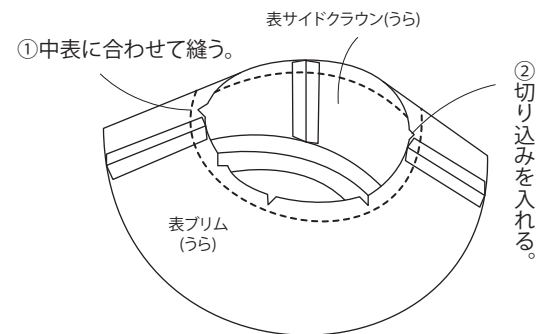
2.表サイドクラウンと表トップクラウンを 縫い合わせる(裏サイドクラウンと 表トップクラウンも同様)



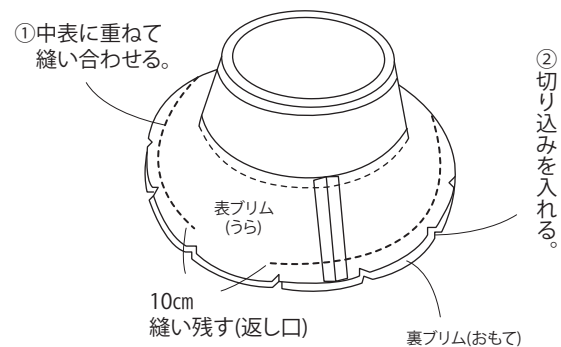
3.表ブリムをつくる(裏ブリムも同様)



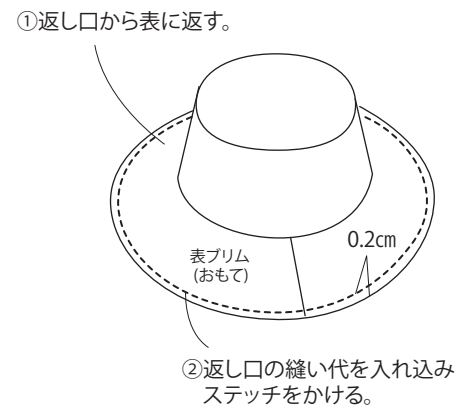
4.表ブリムをつける(裏ブリムも同様)



5.表ブリムと裏ブリムを縫い合わせる



6.仕上げる



実寸大型紙

メモパリ 大人用帽子 58cm

縫い代は周囲1cmつけて裁断して下さい。

トップクラウン
表・裏・接着芯
各1枚

サイドクラウン
表・裏・接着芯
各1枚

脇

わ

わ

わ

ブリム
表・裏 各2枚
接着芯 1枚

