


4つのステッチで出来る ワンポイント刺しゅう

ボタニカル：01

Design : Emi Yokoyama



※見本作品の写真の色は、モニターや印刷の環境により、実際と多少異なることがあります。

見本作品で使用している材料 *材料は一例です。お好みの色を使用しましょう。

◆ COSMO 25番刺しゅう糸

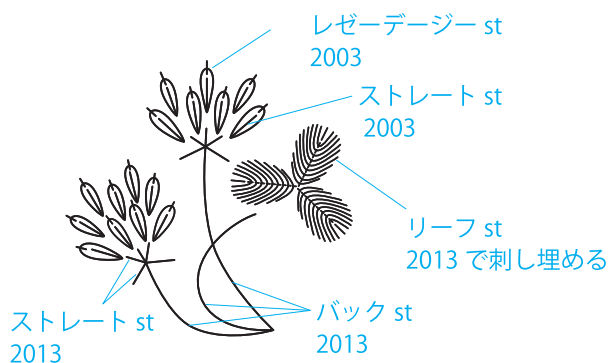
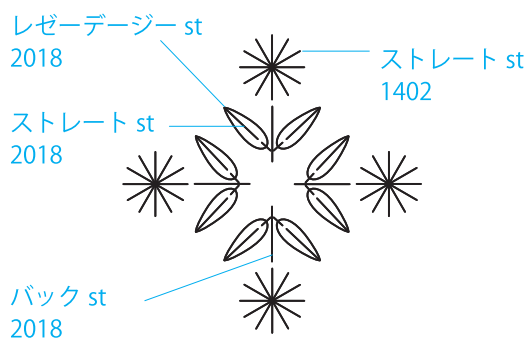
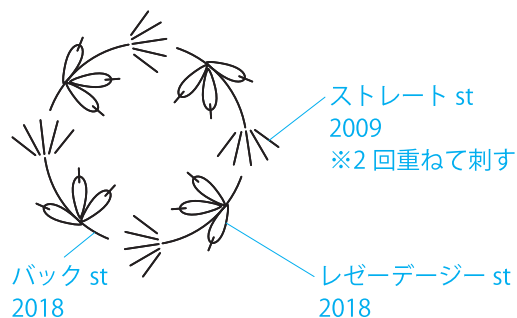
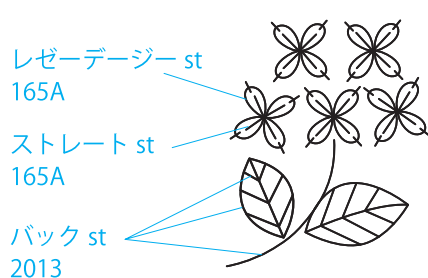
165A (青)	2009 (黄)
1402 (オレンジ)	2013 (緑)
2003 (赤紫)	2018 (水色)

◆ 刺しゅう布

COSMO フリーステッチ用コットンクロス
(No.1700 / 11. ホワイト)

実物大図案

※st=ステッチの略です。
※糸は全て3本どりです。

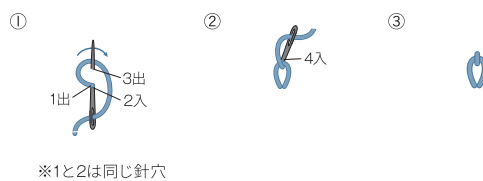


HOW TO STITCH

ストレートステッチ



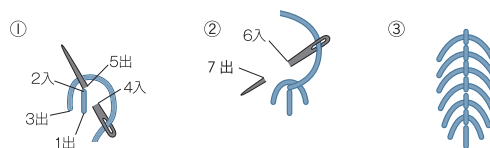
レゼーデージーステッチ



バックステッチ



リーフステッチ



LECIEN

無断転載・複製禁止
© Lecien Corporation

お問い合わせ先
株式会社ルシアン
お客様センター TEL. 0120-817-125
平日 10:00 ~ 17:00 (土・日・祝は除く)



できあがった作品は「#コスモ刺繍糸」
で投稿してね!

[lecien_cosmo_jp]

