



# うさぎの刺しゅう図案



## ステッチの刺し方

好きなステッチの技法で刺しましょう

### ●バックステッチ



\*1と4は同じ針穴

### ●アウトラインステッチ

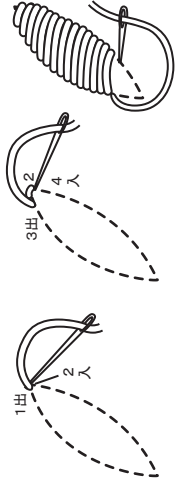


### ●サテンステッチで立体感を出す場合(下刺し)



サテンステッチをする前に図案の内側にランニングステッチをします。

### ●サテンステッチ



花輪プリントに  
ヤンたんステッチ!

## 図案の写し方

